

HVB Aktienanleihe Protect

auf die Aktie der ING Groep N.V.

WKN HY9SUR

Stand 17. Juni 2015

JETZT MIT DER ING GROEP N.V. ERTRAGS-CHANCEN SICHERN

Sie wünschen sich eine feste Zinszahlung und sind von der Entwicklung der Aktie der ING Groep N.V. überzeugt? Dann könnte die **HVB Aktienanleihe Protect** der UniCredit Bank AG (HypoVereinsbank) interessant für Sie sein.

DAS BESONDERE

- 6,40 % p. a. Zinszahlung am Laufzeitende.
- Barriere schützt vor Aktienkursrückgängen am Laufzeitende von bis zu 20 %.
- Beachten Sie auch Risiken & weitere Hinweise auf S. 3.

DIESE DETAILS SPRECHEN FÜR SICH

Am anfänglichen Bewertungstag wird der Schlusskurs (Referenzpreis) der Aktie der ING Groep N.V. festgestellt. Davon werden der Basispreis (100 % vom Referenzpreis) und die Barriere (80 % vom Referenzpreis) berechnet.

Liegt der Referenzpreis der Aktie am letzten Bewertungstag auf oder über der Barriere, erhalten Sie am Rückzahlungstermin den Nennbetrag von EUR 1.000,- pro Aktienanleihe Protect zurückgezahlt.

Liegt der Referenzpreis der Aktie am letzten Bewertungstag unter der Barriere, erhalten Sie am Rückzahlungstermin Aktien der ING Groep N.V. geliefert. Die genaue Anzahl der Aktien (Bezugsverhältnis) pro Aktienanleihe Protect wird bereits zu Laufzeitbeginn festgelegt und errechnet sich wie folgt: Nennbetrag geteilt durch Basispreis. Eventuell entstandene Bruchteile werden ausgezahlt. Hierbei entsteht ein Verlust.

Die Zinszahlung von 6,40 % p. a. am Laufzeitende erhalten Sie in beiden Fällen.

Insgesamt ist Ihr Kapital 12 Monate investiert, wobei Sie die Anleihe unter normalen Marktbedingungen börslich und außerbörslich veräußern können.

KATEGORIE	Anlageprodukte ohne Kapitalschutz
ANLAGEBEREICH	Aktien/Niederlande
MARKTERWARTUNG DES ANLEGERES	Leicht steigend

DER BASISWERT ING GROEP N.V.

ING Groep N.V. mit Sitz in Amsterdam ist ein niederländisches Finanzunternehmen. Gemessen an der Marktkapitalisierung zählt ING zu den größten Finanzgruppen Europas und der Welt. Zu den Konzerntöchtern gehört die deutsche ING DiBa.

Quelle: Internetseite ING Groep N.V.

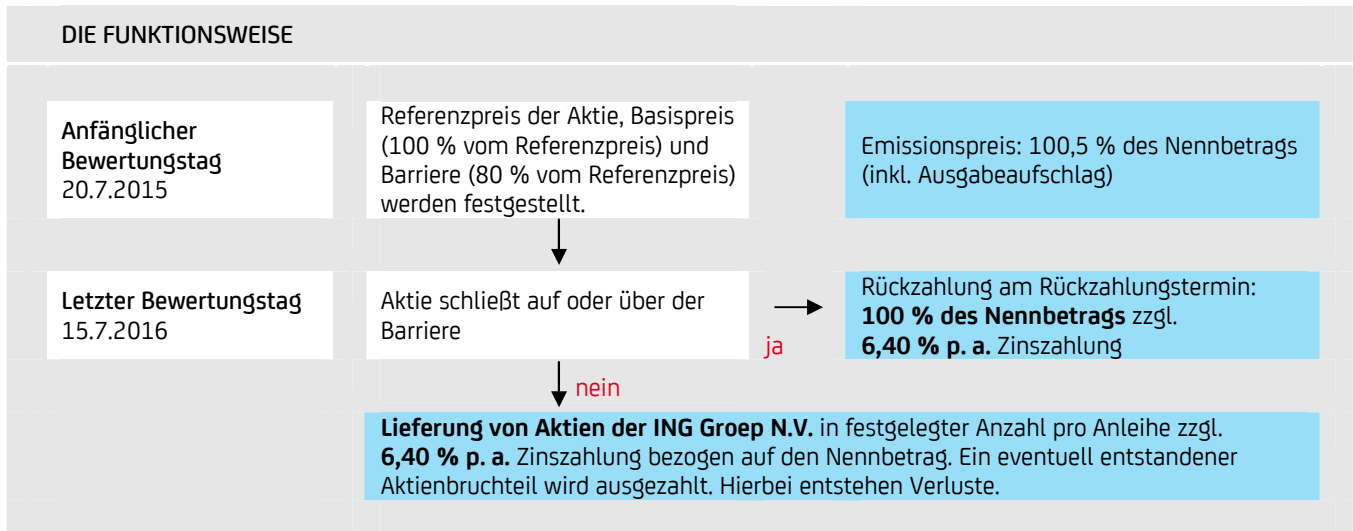
ABSICHERUNG INKLUSIVE

Für den Fall, dass sich die Aktie zum Laufzeitende nach unten entwickelt, werden durch die Barriere Aktienkursrückgänge teilweise abgedeckt. Erst, wenn die Aktie am letzten Bewertungstag unter der Barriere schließt, also um mehr als 20 % gefallen ist, erfolgt die Rückzahlung am Rückzahlungstermin mit Verlust.

HISTORISCHE AKTIENKURSENTWICKLUNG



Dargestellter Zeitraum: 17.6.2005–16.6.2015 (Jahre jeweils vom 17.6.–16.6.). Die dargestellten Werte beziehen sich auf den Stand vom 16.6.2015. Die tatsächlichen Werte werden jedoch erst am 20.7.2015 festgestellt. Quelle: Ariva. Historische Betrachtungen stellen keinen verlässlichen Indikator für zukünftige Entwicklungen dar.



SO KÖNNTE DIE ZUKUNFT AUSSEHEN

Folgende Beispiele verdeutlichen die mögliche Entwicklung einer Aktienanleihe Protect (Nennbetrag EUR 1.000,-). Es wurden ein beispielhafter Referenzpreis am anfänglichen Bewertungstag von EUR 14,32 und eine Barriere von EUR 11,456 angenommen.

MÖGLICHE SZENARIEN AM RÜCKZAHLUNGSTERMIN

Referenzpreis am letzten Bewertungstag	Rückzahlung pro Aktienanleihe Protect	Zinszahlung am Rückzahlungstermin
EUR 20,048	EUR 1.000,-	6,40 % p. a.
EUR 11,456	EUR 1.000,-	6,40 % p. a.
EUR 4,296	Lieferung von ING Groep N.V.-Aktien in festgelegter Anzahl. Eventuelle Bruchteile werden ausgezahlt (Das entspricht einem Gesamtwert von rund EUR 300,-)	6,40 % p. a.

Die Szenarien berücksichtigen nicht die auf Seite 4 genannten Kosten und lassen als lediglich beispielhafte Betrachtung keine Rückschlüsse auf die tatsächliche Wertentwicklung der Anlage zu.

VORTEILE

- 6,40 % p. a. Zinszahlung am Laufzeitende.
- Barriere schützt vor Aktienkursrückgängen am Laufzeitende von bis zu 20 %.
- Die Anleihe kann unter normalen Marktbedingungen börslich und außerbörslich veräußert werden.

RISIKEN & WEITERE HINWEISE

- Der Anleger trägt sowohl während der Laufzeit als auch am Laufzeitende ein Aktienkursrisiko. Ein Totalverlust des eingesetzten Kapitals ist möglich.
- Die Ertragschance ist auf die Zinszahlung in Höhe von 6,40 % p. a. bezogen auf den Nennbetrag pro Anleihe begrenzt.
- Während der Laufzeit anfallende Dividenden stehen der Finanzierung des Ertragsmechanismus zur Verfügung und werden nicht an den Anleger ausgeschüttet. Dividendenzahlungen führen beim Basiswert zu einem Kursabschlag, was sich negativ auf den Preis der Anleihe auswirkt und zum Unterschreiten der Barriere führen kann.
- Die Anleihe ist während der Laufzeit Markteinflüssen (z. B. Aktienkursentwicklung, Volatilität (Kennzahl für die Häufigkeit und Intensität von Preisschwankungen eines Basiswertes; auf der Grundlage von prognostizierten Preisen des Basiswertes errechnet),

Dividendenerwartung, Zinsniveau, Restlaufzeit und Bonitätseinschätzung des Emittenten) unterworfen. Verluste sind möglich. Der Kurs wird sich während der Laufzeit nicht auf dem Rückzahlungsprofil bewegen. Dieses hat nur zum Laufzeitende Gültigkeit.

- Anleger sind dem Risiko einer Insolvenz und somit einer Zahlungsunfähigkeit des Emittenten ausgesetzt. Bei einem Ausfall des Emittenten kann es daher unabhängig von der Entwicklung des Basiswertes zu Verlusten, bis hin zum Totalverlust, kommen. Die Anleihe unterliegt als Schuldverschreibung keiner Einlagensicherung.
- Bei Kauf und Verkauf der Anleihe während der Laufzeit wird der Zinssatz als Stückzins ausgewiesen.
- Alle Ertrags- und Zinssatzangaben beziehen sich auf den Nennbetrag von EUR 1.000,-. Mit einer Investition können Kosten wie z. B. Ausgabeaufschlag, Depotentgelt sowie Erwerbs- und Veräußerungskosten verbunden sein, welche sich ertragsmindernd auswirken. Die genaue Höhe können Sie bei Ihrer Bank erfragen. Exemplarische Werte finden Sie in der Tabelle „Zahlen, Daten, Fakten“.



HypoVereinsbank onemarkets belegte bei den Zertifikate-Awards 2014 den 2. Platz in der Kategorie „Primärmarkt“. Ausgezeichnet von dem Zertifikateberater und DIE WELT gemeinsam mit der Börse Frankfurt, der Börse Stuttgart und Bloomberg in 11/2014.



Das europäische Branchenmagazin „Structured Products Magazine“ zeichnete HypoVereinsbank onemarkets als besten Anbieter für strukturierte Produkte in Deutschland aus, 12/2014.

ZAHLEN, DATEN, FAKTEN


Name	HVB Aktienanleihe Protect
Emittent (Herausgeber der Anleihe)	UniCredit Bank AG. Aktuelle Informationen zur Bonitätseinschätzung (Rating) der UniCredit Bank AG finden Sie unter www.onemarkets.de (Investor Relations).
Basiswert (Bezugswert, welcher der Anleihe zugrunde liegt)	ING Groep N.V., ISIN NL0000303600
Zeichnungsfrist	22.6.–20.7.2015 (14 Uhr), vorbehaltlich einer vorzeitigen Schließung
Anfänglicher Bewertungstag	20.7.2015
Emissionstag	22.7.2015
Letzter Bewertungstag	15.7.2016
Rückzahlungstermin	22.7.2016
Zinszahlungstag	22.7.2016
Emissionspreis	100,50 % des Nennbetrags
Nennbetrag (kleinste handelbare Einheit)	EUR 1.000,–
Referenzpreis	Offizieller Schlusskurs des Basiswertes an der maßgeblichen Börse
Maßgebliche Börse	Euronext® Amsterdam
Barriere	80 % vom Referenzpreis am anfänglichen Bewertungstag
Basispreis	100 % vom Referenzpreis am anfänglichen Bewertungstag
Zinssatz	6,40 % p. a. bezogen auf den Nennbetrag
Verzinsung	Die Aktienanleihe Protect wird ab dem Emissionstag (einschließlich) bis zum Zinszahlungstag (ausschließlich) verzinst.
Zinsmethode/ Geschäftstagerregelung	Jeder Monat und jedes Jahr werden taggenau berechnet. Fällt der Zinszahlungstag auf einen Nichtbankarbeitstag, dann erfolgt die Zinsberechnung nur bis zum Nichtbankarbeitstag. Die Zinszahlung erfolgt am nächsten Bankarbeitstag.
Bezugsverhältnis	Nennbetrag geteilt durch Basispreis. Ein etwaiger Aktienbruchteil wird ausgezahlt (Aktienbruchteil multipliziert mit dem Referenzpreis am letzten Bewertungstag).
Börsennotierung	Voraussichtlich ab 5.8.2015, Frankfurt (Freiverkehr), Stuttgart (Freiverkehr)
Letzter Börsenhandelstag	Voraussichtlich am 15.7.2016
WKN, ISIN	HY9SUR, DE000HY9SUR7

KOSTEN

	Der Emissionspreis der Anleihe basiert auf internen Preismodellen des Emittenten. Er kann neben einer Vertriebsvergütung (wenn nachfolgend aufgeführt) auch eine erwartete Marge beinhalten, die beim Emittenten verbleibt.
Vertriebsvergütung	Die eigene Vertriebsabteilung bzw. der Vertriebspartner erhält von der UniCredit Bank AG als einmalige Vertriebsvergütung 1,5 % des Nennbetrags. In der einmaligen Vertriebsvergütung ist ein Ausgabeaufschlag von 0,5 % des Nennbetrags enthalten.
Erwerbskosten	Der Erwerb erfolgt zum Emissionspreis. Es fallen keine weiteren Erwerbskosten an.
	Die nachfolgenden Kosten sind Standardpreise der UniCredit Bank AG und können je nach gewähltem Kontomodell und Vertriebsweg abweichen.
Veräußerungskosten	Das Geschäft wird zwischen dem Anleger und der UniCredit Bank AG zu einem festen oder bestimmbar Preis vereinbart (Festpreisgeschäft). Dieser Preis umfasst alle Veräußerungskosten und enthält üblicherweise einen Erlös für die UniCredit Bank AG. Andernfalls wird das Geschäft von der UniCredit Bank AG mit einem Dritten für den Anleger abgeschlossen (Kommissionsgeschäft). Das Entgelt in Höhe von 0,50 % vom Kurswert (mind. EUR 30,–) sowie fremde Kosten und Auslagen (z. B. Handelsplatzentgelte) werden in der Wertpapierabrechnung gesondert ausgewiesen.
Laufende Kosten	Für die Verwahrung der Wertpapiere im Anlegerdepot fallen für den Anleger die mit der UniCredit Bank AG vereinbarten Kosten an (Depotentgelt). Depotentgelt: 0,15 % p. a. vom Kurswert. Grundpreis pro Depot EUR 18,40 p. a. inkl. MwSt.


NOCH FRAGEN?

Unser **Experten-Team** steht Ihnen gerne zur Verfügung:

 InfoLine: +49 (0)89 378 17 466

 E-Mail: onemarkets@unicredit.de

Weitere Informationen erhalten Sie auch unter

 www.onemarkets.de

Bitte beachten Sie: Die Informationen stellen keine Anlageberatung, sondern eine Werbemitteilung, dar. Insbesondere können sie eine Aufklärung und Beratung durch den Betreuer nicht ersetzen. Die hier wiedergegebenen Informationen stammen aus Quellen, die wir als vertrauenswürdig erachten. Eine Gewähr für die Vollständigkeit, Aktualität und Richtigkeit der Informationen können wir jedoch nicht übernehmen. Die vollständigen Angaben zu diesem Anlageprodukt sind dem Prospekt und den Endgültigen Bedingungen zu entnehmen. Diese können Sie bei der UniCredit Bank AG, Abteilung MMW1, Arabellastr. 12, D-81925 München, anfordern. Diese Informationen sind keine Finanzanalyse. Eine den gesetzlichen Anforderungen entsprechende Unvoreingenommenheit wird daher nicht gewährleistet. Es gibt auch kein Verbot des Handels – wie es vor der Veröffentlichung von Finanzanalysen gilt. Diese Information richtet sich nicht an natürliche oder juristische Personen, die aufgrund ihres Wohn- bzw. Geschäftssitzes einer ausländischen Rechtsordnung unterliegen, die für die Verbreitung derartiger Informationen Beschränkungen vorsieht. Insbesondere enthält diese Information weder ein Angebot, noch eine Aufforderung zum Kauf von Wertpapieren an Staatsbürger der USA, Großbritanniens oder der Länder im Europäischen Wirtschaftsraum, in denen die Voraussetzungen für ein derartiges Angebot nicht erfüllt sind. Die UniCredit Gruppe unterliegt der Aufsicht der Europäischen Zentralbank. Darüber hinaus untersteht die UniCredit Bank AG der Aufsicht der Bundesanstalt für Finanzdienstleistungsaufsicht (BaFin). Die Kundenbroschüre kann Links zu Webseiten Dritter enthalten, deren Inhalte die Bank weder überprüft noch sich mit der Verweisung zu eigen macht. Daher wird für diese Inhalte keine Haftung übernommen.